



MODELO XL

CAPACIDAD PARA 4 A 5 PERSONAS

TENTLINE



ARMADO EN 1 MINUTO



BASE EXPANDIBLE



AERODINÁMICA Y USOS 4 ESTACIONES



CALIDAD Y DISEÑO

Modelo elaborado considerando las diferentes estacionalidades climáticas de Chile. Carpas conformadas por una selección de los mejores materiales disponibles en el mercado con fines de tener una excelente impermeabilidad, capacidad anti-condensación, comodidad, aerodinámica y resistencia a lo largo del tiempo.

TAPA RÍGIDA - AERODINÁMICA Y RESISTENTE

Nuestra tapa rígida de ABS permite un diseño estilo relieve en ella logrando una increíble aerodinámica. Esto contribuye a un mejor comportamiento del conjunto auto-carpa al viajar por carretera, reflejado en una mayor agilidad disminuyendo ruidos molestos a altas velocidades.

La materialidad de ABS al estar expuesta al polvo y sol no se deteriorará fácilmente como otras cubiertas gracias a su gran resistencia a los rayos UV y baja fragilidad ante golpes.



TELA CANVAS 320 GSM RIPSTOP 3.000 MM C.A.

Los 320gr/m² de tela en el cuerpo de nuestra carpa le entregarán la resistencia que buscas si quieres enfrentarte a fuertes vientos así como también una mayor durabilidad en el tiempo y blackout interior.

Materialidad impermeable hasta 3.000 mm de columnas de agua, respirable para combatir la condensación y tecnología ripstop (antirrajaduras).


BASE DE ALUMINIO - HONEYCOMB

Base ligera, resistente al peso, indeformable con la gente al interior, térmica y lo más importante, capaz de absorber la condensación que se pueda generar entre esta base y el colchón. Así no se humedecerá acumulativamente durante días consecutivos de uso empeorando la experiencia al usuario a lo largo del viaje.

REQUISITOS CARPA XL

Instalación compatible en autos que posean un techo de 2.1m de largo mínimo y que puedan instalar sobre ellos barras de techo o parrillas de carga. Es recomendado que las barras puedan tener una separación mínima entre ellas de 100cms si la carpa se puede instalar centrada a su largo sobre estas.

Instalaciones en camionetas de este modelo de carpa es altamente recomendado no realizarlas sobre la cabina sino que en racks de pickup.



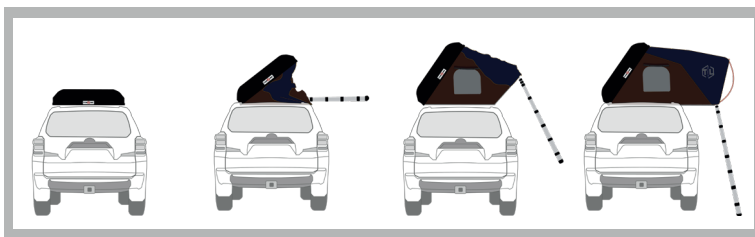
SKYVIEW INCLUIDO

Posibilidad de apertura total

ESPECIFICACIONES DE LA CARPA XL

| | | |
|----|--|--|
| 1 | Medidas exteriores cerrada | 210 cm x 125 cm x 28 cm |
| 2 | Medidas exteriores abierta | 210 cm x 210 cm x 125 cm |
| 3 | Géneros del cuerpo (Café) | Canvas Ripstop Breathable 320gsm - 3.000mm c.a. impermeabilidad |
| 4 | Géneros del techo (Azul) | Oxford 420D PU Coated - 3.000mm c.a. de impermeabilidad |
| 5 | Iluminación interior | Si - Luz Led de enchufe USB |
| 6 | Skyview | Sí - Con mosquetera incluida |
| 7 | Tapa rígida | ABS Aerodinámico |
| 8 | Marcos de la base | 100% Aluminio |
| 9 | Articulaciones/Bisagras | 100% Acero |
| 10 | Broches exteriores | 4x Metálicos con cuerdas aceradas |
| 11 | Espesor colchón | 4.5 cm |
| 12 | Largo escalera | Aluminio. Regulable telescópicamente Largo máximo de 2,35 mts |
| 13 | Peso | 90 kg |
| 14 | Materialidad base | Honeycomb - Aluminio Diamantado |
| 15 | Límite de peso dentro de la carpa | 600 kg |

ARMADO EN 4 SIMPLES PASOS



COMPATIBILIDAD CON ACCESORIOS

INSULADOR TÉRMICO




ANEXO



TECNOLOGÍA ANTICONDENSACIÓN

BASE 100% HONEYCOMB



DISEÑADA PARA AUTOS GRANDES

